

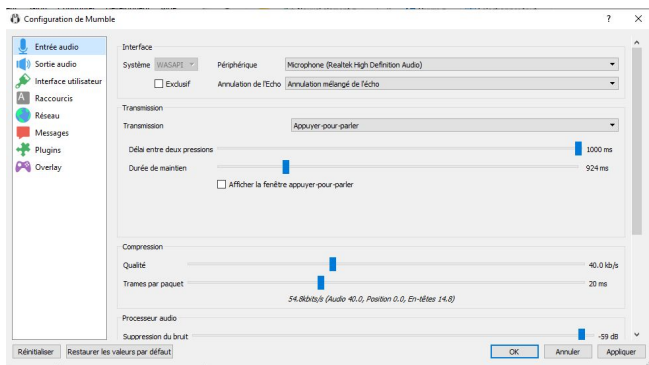
Définition touche pour parler - Mumble -

Vous trouverez tout ce qu'il vous faut dans le menu « Configurer »

- étape 1 : choisir le mode de fonctionnement souhaité - (**appuyer pour parler**)

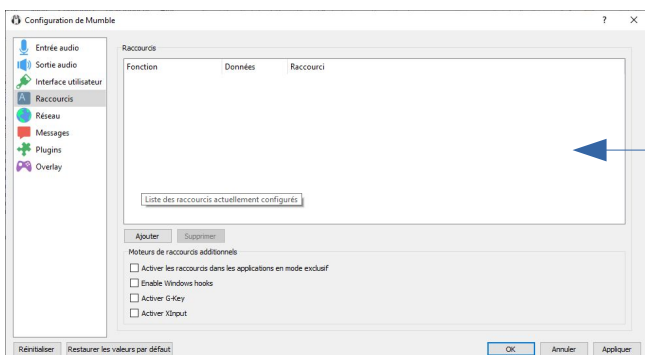
- étape 2 : Choisir la touche qui doit être actionnée pour valider le micro

Ci-dessous : un série d'IMG pour vous guider .

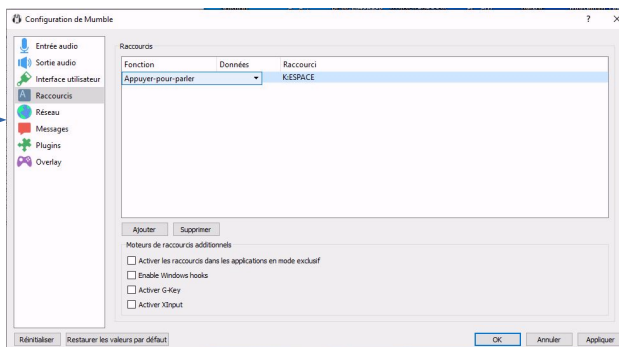
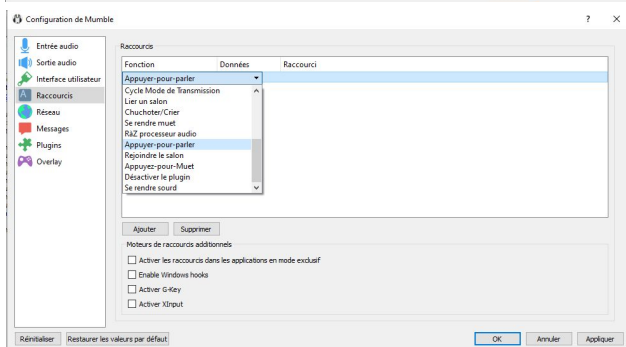


Ici on fait le choix :

Appuyer pour parler



Si un raccourci existe : « Del » ! Créer ! La fonction proposée sera « non assigné » avec un click droit ouverture menu pour choisir : Appuyer pour parler.



Pour faire vos choix vous aurez besoin du **click droit** de la souris

Bonne manip ! Cela fonctionne, si pb Mail à F8CFS.73 !

